

## СОДЕРЖАНИЕ

<b>Алфавит / The ABC</b> .....	9
<b>Фонетические символы / Phonetic symbols</b> .....	11
Согласные / Consonants .....	11
Гласные / Vowels .....	13
Дифтонги (два гласных звука вместе) / Diphthongs (two vowels together).....	14
<b>Правила чтения</b> .....	15
Непроизносимые согласные / Silent letters ....	19
Произношение окончания -(e)s .....	20
Произношение окончания -ed .....	21
<b>Словообразование / Word formation</b> .....	22
Суффиксальный способ словообразования.....	22
Приставочный способ словообразования.....	24
Способ сложения слов.....	25
Переход одной части речи в другую.....	26
Чередование.....	26

## СОДЕРЖАНИЕ

<b>Глагол / The verb</b> .....	27
Глагол TO BE (быть).....	27
Тест 1.....	34
Глагол TO HAVE (иметь).....	38
Тест 2.....	45
<b>Конструкция THERE IS / ARE</b> .....	48
<b>Конструкция THERE WAS / WERE</b> .....	50
Тест 3.....	51
<b>Настоящее простое время / PRESENT SIMPLE</b> ...	52
Употребление PRESENT SIMPLE.....	52
Указатели времени / Time expressions.....	53
Наречия частоты / Adverbs of frequency.....	53
Образование PRESENT SIMPLE.....	54
Правописание глаголов в 3-м лице единственного числа.....	54
Тест 4.....	55
<b>Настоящее длительное время / PRESENT CONTINUOUS</b> .....	59
Употребление PRESENT CONTINUOUS.....	59
Указатели времени / Time expressions.....	60
Образование PRESENT CONTINUOUS.....	60

Правописание глаголов при добавлении -ING . . .	62
Тест 5 . . . . .	63
<b>Прошедшее простое время / PAST SIMPLE . . . . .</b>	<b>66</b>
Употребление PAST SIMPLE . . . . .	66
Указатели времени / Time expressions . . . . .	67
Образование PAST SIMPLE . . . . .	68
Правописание правильных глаголов . . . . .	68
Неправильные глаголы / Irregular Verbs . . . . .	69
Тест 6 . . . . .	73
<b>Будущее простое время / FUTURE SIMPLE . . . . .</b>	<b>77</b>
Употребление FUTURE SIMPLE . . . . .	77
Указатели времени / Time expressions . . . . .	77
Образование FUTURE SIMPLE . . . . .	78
Тест 7 . . . . .	79
<b>Оборот BE GOING TO . . . . .</b>	<b>80</b>
Употребление BE GOING TO . . . . .	80
Образование предложений с BE GOING TO . . . . .	80
Тест 8 . . . . .	81
<b>Модальные глаголы / Modal verbs . . . . .</b>	<b>83</b>
Образование предложений с модальными глаголами . . . . .	85
Тест 9 . . . . .	87
















<b>Повелительное наклонение глагола / Imperatives</b> .....	88
<b>Употребление инфинитива и ING-формы глагола / Infinitive / The -ing form</b> .....	88
<b>Вопросы / Questions</b> .....	91
Общие вопросы / YES/NO questions .....	91
Общие вопросы с глаголом TO BE .....	93
Альтернативный вопрос / Alternative questions .....	93
Специальный вопрос / WH-questions .....	94
Порядок слов в специальном вопросе .....	95
Специальные вопросы с глаголом TO BE .....	96
Вопросы к подлежащему .....	97
Тест 10 .....	98
<b>Имя существительное / Noun</b> .....	102
Образование множественного числа имён существительных / Plural nouns .....	102
Притяжательный падеж / Possessive case .....	103
Исчисляемые и неисчисляемые существительные / Countable and uncountable nouns .....	104
Тест 11 .....	105












<b>Артикли A/THE</b> .....	106
Тест 12 .....	109
<b>Слова, обозначающие количество /</b> <b>Quantifiers</b> .....	110
Тест 13 .....	114
<b>Имя прилагательное / Adjective</b> .....	116
Степени сравнения имён прилагательных / Degrees of comparison of adjectives .....	116
Тест 14 .....	118
<b>Местоимение / Pronouns</b> .....	120
Личные местоимения / Personal pronouns .....	120
Притяжательные прилагательные / Possessive adjectives .....	122
Притяжательные местоимения / Possessive pronouns .....	124
Указательные местоимения / Demonstrative pronouns .....	126
Тест 15 .....	127
<b>Наречие / Adverb</b> .....	130
Употребление наречий .....	130

## СОДЕРЖАНИЕ

Образование наречий .....	130
Тест 16 .....	131
<b>Предлог / Preposition .....</b>	<b>132</b>
Предлоги места / Prepositions of place .....	132
Особые случаи использования предлогов места .....	133
Предлоги движения / Prepositions of movement .....	134
Предлоги времени / Prepositions of time .....	135
<b>Имя числительное / Numeral .....</b>	<b>138</b>
<b>Даты / Dates .....</b>	<b>140</b>
<b>Времена года / Seasons .....</b>	<b>141</b>
<b>Дни недели / Days of the Week .....</b>	<b>141</b>
<b>Месяцы / Months of the Year .....</b>	<b>142</b>
<b>Части света / Parts of the World .....</b>	<b>143</b>
<b>Который час? / What's the time? .....</b>	<b>144</b>
<b>КЛЮЧИ К ТЕСТАМ .....</b>	<b>145</b>

# АЛФАВИТ / THE ABC

<p><b>Aa</b> [eɪ]</p>  <p><b>apple</b> яблоко</p>	<p><b>Bb</b> [bi:]</p>  <p><b>boy</b> мальчик</p>	<p><b>Cc</b> [si:]</p>  <p><b>cat</b> кот</p>
<p><b>Dd</b> [di:]</p>  <p><b>dog</b> собака</p>	<p><b>Ee</b> [i:]</p>  <p><b>elephant</b> слон</p>	<p><b>Ff</b> [ef]</p>  <p><b>fish</b> рыба</p>
<p><b>Gg</b> [dʒi:]</p>  <p><b>girl</b> девочка</p>	<p><b>Hh</b> [eɪtʃ]</p>  <p><b>hen</b> курица</p>	<p><b>Ii</b> [aɪ]</p>  <p><b>ice cream</b> мороженое</p>
<p><b>Jj</b> [dʒeɪ]</p>  <p><b>jam</b> варенье</p>	<p><b>Kk</b> [keɪ]</p>  <p><b>key</b> ключ</p>	<p><b>Ll</b> [eɪ]</p>  <p><b>lamp</b> лампа</p>
<p><b>Mm</b> [em]</p>  <p><b>milk</b> молоко</p>	<p><b>Nn</b> [en]</p>  <p><b>needle</b> иголка</p>	<p><b>Oo</b> [oʊ]</p>  <p><b>orange</b> апельсин</p>

<p><b>Pp</b> [pi:]</p>  <p><b>pen</b> ручка</p>	<p><b>Qq</b> [kju:]</p>  <p><b>queen</b> королева</p>	<p><b>Rr</b> [a:]</p>  <p><b>rat</b> крыса</p>
<p><b>Ss</b> [es]</p>  <p><b>scarf</b> шарф</p>	<p><b>Tt</b> [ti:]</p>  <p><b>tiger</b> тигр</p>	<p><b>Uu</b> [ju:]</p>  <p><b>umbrella</b> зонт</p>
<p><b>Vv</b> [vi:]</p>  <p><b>vegetables</b> ОВОЩИ</p>	<p><b>Ww</b> [ˈdʌblju:]</p>  <p><b>window</b> ОКНО</p>	<p><b>Xx</b> [eks]</p>  <p><b>xerox</b> ксерокс</p>
<p><b>Yy</b> [waɪ]</p>  <p><b>yacht</b> яхта</p>	<p><b>Zz</b> [zed]</p>  <p><b>zebra</b> зебра</p>	



# ФОНЕТИЧЕСКИЕ СИМВОЛЫ / PHONETIC SYMBOLS

## Согласные / Consonants

Транскрипция английского звука	Пример	Как произносится
[p]	parrot	п
[b]	bag	б
[t]	teacher	т
[d]	dog	д
[k]	cat	к
[g]	girl	г
[f]	flower	ф
[v]	very	в
[s]	sun	с
[z]	zebra	з
[l]	leg	л
[m]	monkey	м

Продолжение таблицы

Транскрипция английского звука	Пример	Как произносится
[n]	nose	н
[h]	house	х
[r]	red	р
[j]	yes	й
[w]	watch	<b>в</b> (Очень «быстрый» звук. Для произношения нужно сложить губы в трубочку и произнести «в».)
[dʒ]	jam	<b>дж</b>
[θ]	thanks	<b>с</b> (Для произношения нужно поместить кончик языка между зубами и пытаться произнести звук «с».)
[ð]	mother	<b>з</b> (Для произношения нужно поместить кончик языка между зубами и пытаться произнести звук «з».)
[ʃ]	she	<b>ш</b>

Окончание таблицы

Транскрипция английского звука	Пример	Как произносится
[ʒ]	television	ж'
[tʃ]	children	ч
[ŋ]	sing	носовой звук н

## Гласные / Vowels

Транскрипция английского звука	Пример	Как произносится
[i:]	tree	и (долгий)
[ɪ]	fish	между и и ы (краткий)
[i]	twenty	и
[e]	egg	э
[æ]	cat	э
[a:]	car	а (долгий)
[ɔ]	clock	о
[ɔ:]	horse	о (долгий)

Окончание таблицы

Транскрипция английского звука	Пример	Как произносится
[ʊ]	football	у
[u:]	too	у (долгий)
[ʌ]	up	а
[ɜ:]	bird	ё (долгий)
[ə]	computer	а (неясный и безударный)

## Дифтонги (два гласных звука вместе) / Diphthongs (two vowels together)

Транскрипция английского звука	Пример	Как произносится
[eɪ]	train	эй
[əʊ]	phone	оу
[aɪ]	bike	ай
[aʊ]	how	ау
[ɔɪ]	boy	ой

Окончание таблицы

[ɪə]	<b>ear</b>	<b>иа</b>
[ɛə]	<b>chair</b>	<b>эа</b>
[ʊə]	<b>sure</b>	<b>уэ</b>

## ПРАВИЛА ЧТЕНИЯ

Буквы	Звуки	В каких случаях	Примеры
<b>Аа</b>	[eɪ]	в открытом слоге	<b>take, make</b>
		в сочетаниях <b>ay, ai</b>	<b>day, main</b>
	[æ]	в закрытом слоге	<b>lamp, bag</b>
	[ɑ:]	перед <b>r</b> + согласный, <b>s</b> + согласный	<b>dark, task</b>
	[ɛə]	перед <b>r</b> + гласный	<b>care</b>
	[ɔ]	после <b>w, qu</b> в закрытом слоге	<b>was, quantity</b>
	[ɔ:]	после <b>w, qu</b> в закрытом слоге перед <b>r</b>	<b>war, quarter</b>
		перед <b>l</b> + гласный	<b>call, ball</b>
		в сочетаниях с <b>u</b>	<b>autumn</b>
		перед <b>w</b>	<b>saw</b>

Продолжение таблицы

Буквы	Звуки	В каких случаях	Примеры
<b>Ee</b>	[i:]	в открытом слоге	be, Pete
		в сочетаниях <b>ee, ea</b>	see, sea
	[e]	в закрытом слоге	belt, set
		в сочетаниях <b>ea + d</b>	head, bread
	[ɜ:]	в сочетаниях <b>er, ear +</b> согласный	term, heard
	[ɪə]	в сочетаниях <b>ee + r,</b> <b>ea + r</b>	deer, near
	[ju:]	перед <b>w</b>	knew, few
[u:]	перед <b>w</b> с предыдущим <b>r</b>	grew	
<b>Ii</b>	[ai]	в открытом слоге	five
		перед <b>nd, ld, gh</b>	kind, light
	[ɪ]	в закрытом слоге	did
	[i:]	в сочетаниях <b>ie</b> с дальней- шим согласным	field
	[ɜ:]	перед <b>r</b> или <b>r +</b> гласный	sir, first
[ˈaɪə]	перед <b>r +</b> гласный	fire, tired	
<b>Oo</b>	[ɔʊ]	в открытом слоге	note, go

## Продолжение таблицы

Буквы	Звуки	В каких случаях	Примеры
Oo	[ɔʊ]	перед сочетанием <b>ld</b>	<b>old, cold</b>
		в сочетаниях <b>oa, ow</b>	<b>road, low</b>
	[ɜ:]	в сочетаниях <b>or</b> после <b>w</b>	<b>word, world</b>
	[ɒ]	в закрытом слогe	<b>stop, hot</b>
	[ɔ:]	перед <b>r</b>	<b>port, short</b>
	[u:]	в сочетаниях <b>oo</b>	<b>food, too</b>
	[aʊ]	в сочетаниях <b>ou, ow</b>	<b>town, down</b>
	[ɔɪ]	в сочетаниях <b>oi, oy</b>	<b>toy, boy</b>
	[ˈaʊə]	в сочетаниях <b>ow</b> перед <b>er</b>	<b>power</b>
	[ʊə]	в сочетаниях <b>oo + r</b>	<b>poor</b>
Uu	[ju:]	в открытом слогe	<b>music</b>
	[ʌ]	в закрытом слогe	<b>cut, bus</b>
	[ʊ]	в закрытом слогe после <b>p</b>	<b>put</b>
	[u:]	в открытом слогe после <b>l, r, j</b>	<b>rule, June</b>
	[ɜ:]	перед <b>r + согласный</b>	<b>burn, turn</b>
	[jʊə]	перед <b>r + гласный</b>	<b>pure, cure</b>