

Уважаемые родители и педагоги!

Умение хорошо и быстро читать определяет общее развитие ребёнка в целом, а также успешность его обучения в начальной школе.

Пособие «Читаем по слогам» предназначено для занятий с ребёнком 5–6 лет. Выполняя различные задания, малыш легко и быстро овладеет первоначальными навыками чтения.

Предложенная методика сочетает в себе традиционный подход к обучению чтению школьников с современными приёмами обучения грамоте детей старшего дошкольного возраста.

Запомните несколько правил, которые необходимо соблюдать, чтобы обучающий процесс был более эффективным:

- Занимайтесь с ребёнком по 20–25 минут в день. Темп усвоения материала будет зависеть от индивидуальных особенностей развития малыша.

- На каждом занятии подчёркивайте разницу между понятиями *буква* и *звук*. Звук мы слышим, букву пишем.

- Учите выделять в словах нужный звук с помощью более длительного произношения или усиления голоса. Например: р-а-а-а-к, м-а-а-а-к.

- Называйте букву, как звук. Например, если это согласная буква, то твёрдый вариант: [м], а не [эм] или [мэ].

- Используйте для быстрого запоминания букв дополнительные задания. Например, найди букву А в названии книги, слепи букву В из пластилина, сложи букву Г из кубиков и т. д.


- Следите, чтобы слоговое чтение было слитным, а не побуквенным.

- Читайте слоги только в строчку, а не столбиком.

- В заданиях «Читаем вместе» прочитайте текстовую часть сами, а ребёнок пусть назовёт рисунки.

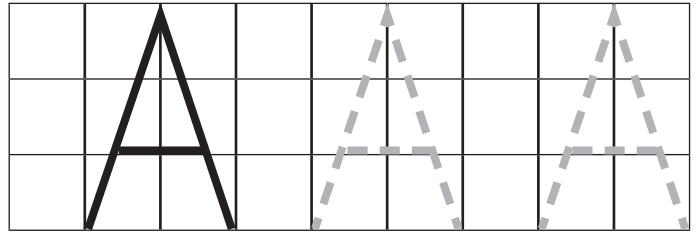
- Чаще хвалите и поощряйте маленького ученика. Обучение должно вызывать у него положительные эмоции и придавать уверенность в своих силах.

Успехов вам!



АИСТ

Это буква **А** – [а]. Научись её писать.



- ◆ Рассмотрите рисунки. Изобразите, как плачет мышонок: «А-а-а!»
Покажите, как мышка поёт колыбельную песню: «А-а-а!»




А-А-А!




А-А-А ...

- ◆ Сосчитай слова: *ананас, апельсин, абрикосовый, Африка, Аня*. Все эти слова начинаются на букву **А**.
- ◆ Закончи предложение.* Обведи кружком рисунок, обозначающий слово, подходящее по смыслу.

Аисты свиля



?



?

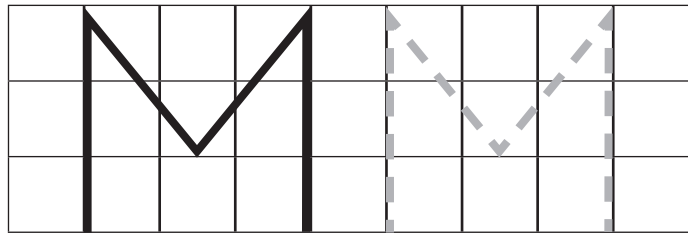


* Взрослый текст читает, ребёнок выбирает подходящую картинку.



МАК

Это буква **М** – [м]. Научись её писать.




◆ Рассмотрите рисунок. Придумайте предложение со словами: *мартышка, Маша, мандарины*. Произнесите шёпотом по частям слово *Маша*. **Часть слова называют слогом**. Слово *Маша* состоит из двух слогов – Ма-ша.*



◆ Произнесите по слогам названия рисунков.



РОЗЫ



СОМ



ВОРОНА

* Для выделения слогов в слове используйте объяснение с показом: «Поставь ладонь тыльной стороной под подбородок и произнеси слово *Маша*. Сколько раз подбородок коснулся ладони? (*Два раза*.) Слово *Маша* состоит из двух слогов».