

Т. В. Крижановская

АНГЛИЙСКИЙ ЯЗЫК

Для детей 5 — 6 лет



Москва





Занятие № 1

Приветствие

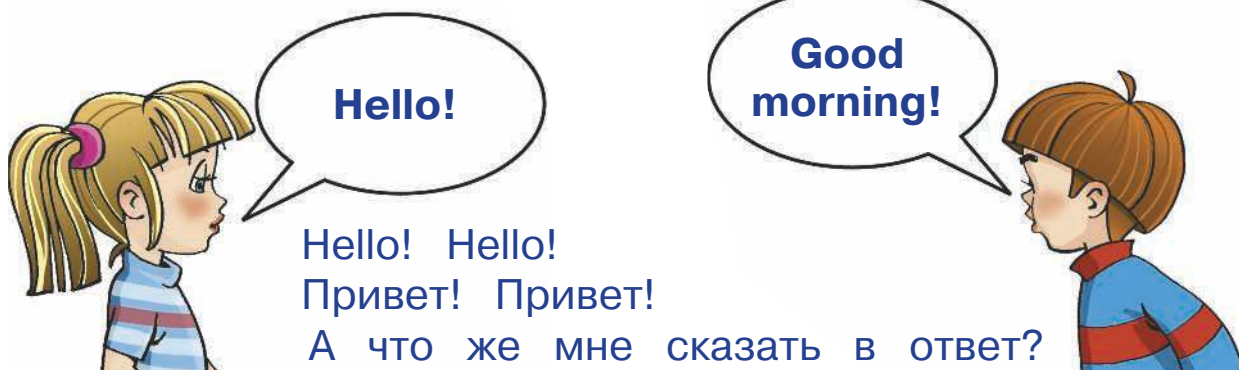
Дорогой друг!

Давай вспомним, как нужно приветствовать друг друга на английском языке.



Послушай:

Hello! Hello! Привет! Привет!



Hello! Hello!

Привет! Привет!

А что же мне сказать в ответ?

Пожалуй, буду вежлив я.

«Good morning!», милые друзья!



Послушай песенку:

Good morning! Hello! Hello!

Good morning! Hello! Hello!



Произнести звук [d] правильно весьма непросто! За верхними зубами во рту прячутся бугорки. При произнесении этого звука кончик языка должен их касаться. Потренируйся: [d]–[d]–[d].

Звук [ŋ] надо произносить так. Представь, что ты ... слоник! И вместо носа у тебя... Да-да — хобот! Язык прилипает к нижним зубам, а воздух пускаем через нос. Потренируйся: [ŋ]–[ŋ]–[ŋ].



Познакомься, эти мальчики — части суток. Запомни их имена.



MORNING — утро



DAY — день




EVENING — вечер




NIGHT — НОЧЬ




Выучи песенку:



Good morning! Good morning!




Good day! Good day!



Good evening! Good evening!

Good night! Good night!





Части суток хотят с тобой поиграть. Игра называется «Good bye!» (До свидания!)

Утро, день, вечер и ночь будут от тебя прятаться. Если ты увидишь кого-нибудь из них, скажи: «Hello!». Если они спрячутся, скажи: «Good bye!».



Hello, morning!



Good bye, morning!



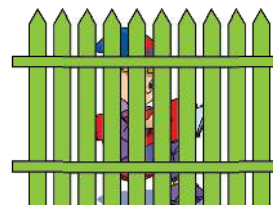
Hello, day!



Good bye, day!



Hello, evening!



Good bye, evening!



Hello, night!



Good bye, night!



Занятие № 2

Приветствие (продолжение)



Послушай разговор детей:

- Hello! I am Ann.
- Hello! I am John.

Как перевести на русский язык: «I am»? «I» звучит очень коротко и переводится как «я». А другое слово — «am» — переводится как «есть». Только есть мы никого не будем. Просто англичане так говорят: «Я есть Ann (Аня)».



Части суток хотят тебе представиться на английском языке. Послушай:



Hello!
I am Morning!



Hello!
I am Evening!



Hello!
I am Night!





Запомни песенку:



I am Mike. Mike. Mike.




I am Kate. Kate. Kate.



I am Ann. Ann. Ann.

I am Jack. Jack. Jack.



А теперь повтори и закончи предложение, назвав своё имя.

Hello! I am...

А теперь представь, что ты превратился в свою маму. Представься от её имени:

Hello! I am...

А сейчас ты старенький дедушка. Представил себя старичком? Представься от его имени:

Hello! I am ...



Занятие № 3

ЖИВОТНЫЕ



Вспомни, как произносятся звуки [t] и [m].

[t] — кончик языка поднимается к бугоркам за верхними зубами.

[m] — губы плотно смыкаются, воздух проходит через нос.



Запомни названия животных.



monkey



hare




fox



bear



wolf



lion



Выучи стихотворение:



Hello! Hello, monkey!



Hello! Hello, hare!

Hello! Hello, bear!



Попробуй закончить предложения. Поздоровайся с животными.

Hello,  !

Hello,  !

Hello,  !

Hello,  !

Hello,  !



Послушай, как представляются животные:

Hello! I am a bear.



Hello! I am a hare.




Hello! I am a monkey.



Найди и покажи, какое животное говорит о себе.

1. I am a fox.



2. I am a bear.

3. I am a wolf.



4. I am a hare.

5. I am a monkey.

